


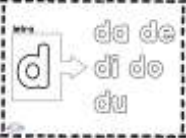
“Educación en valores para la convivencia y la productividad”

**FORMATO SEGUIMIENTO ESTRATEGIA APRENDO EN CASA**



**GRADO TRANSICIÓN**

**SEDE B**


Semana del 1 al 5 de Junio

OBJETIVO	ACTIVIDAD	RECURSOS	FECHA	EVIDENCIAS
<p><b>DIMENSIÓN COMUNICATIVA</b></p> <p>Identificar la consonante Dd por su sonido.</p> <p>Realizar el trazo de la consonante Dd correctamente,</p> <p>Asociar sílabas y escribir palabras con Dd</p> <p>Realizar dictado de palabras con Dd</p>	<p>Identifica en la canción y en el abecedario que realizamos en casa la consonante Dd.</p>  <p>En el cuaderno o en una hoja blanca, escribe las sílabas da, de, di, do, du y por cada sílaba escribe las palabras que observaste en el video.</p>  <p>En el cuaderno o en una hoja blanca, escribe las 5 palabras del dictado con la letra Dd que escuchaste en el video.</p> <p>Si no puedes observar los videos, la familia realizará el dictado de palabras con la consonante Dd. Realiza las páginas de los textos sugeridos durante el transcurso de la semana.</p>	<p>Videos de apoyo para la actividad Letra D-d Sésamo: Elmo y la letra D <a href="https://youtu.be/wLgJGL2Cjy8">https://youtu.be/wLgJGL2Cjy8</a> La letra D canción <a href="https://youtu.be/SABjwU4HJww">https://youtu.be/SABjwU4HJww</a></p> <p>Letra D-d. Dictado Dictado Letra "D" <a href="https://youtu.be/klZAwL8Ys7k">https://youtu.be/klZAwL8Ys7k</a> Sílabas con D para niños DA DE DI DO DU <a href="https://youtu.be/zCPT7rELk0g">https://youtu.be/zCPT7rELk0g</a></p> <p>Texto sugerido Mi Aventura de Aprender Lectoescritura intermedio Páginas 39 y 40 Lenguaje intermedio Páginas 57 y 58</p>	<p><b>Lunes 1 de Junio</b></p>	<p>Recordemos que es importante enviar las evidencias de las actividades realizadas en casa.</p> <p>Cuaderno y trabajos realizados en hojas marcadas y archivadas en la carpeta de evidencias para ser presentada cuando regresemos al colegio.</p> <p>1 o 2 fotos donde se observe al estudiante realizando la actividad.</p> <p>1 corto video mostrando las actividades realizadas en casa.</p>


“Educación en valores para la convivencia y la productividad”

<p><b>DIMENSIÓN COGNITIVA</b></p> <p>Identificar los diferentes medios de transporte y su uso</p> <p>Conocer la importancia de los medios de transporte</p>	<p>Observa los videos de apoyo.</p> <p>Describe con tus propias palabras qué es un medio de transporte y para qué los utilizamos.</p> <p>Busca en tus juguetes o elementos de la casa, algunos medios de transporte</p> <p>En el cuaderno o en una hoja blanca y con ayuda de tu familia, escribe los medios de transporte que adivinaste y dibuja el medio de transporte que más utilizan en casa.</p> 	<p>Videos de apoyo para la actividad</p> <p>Medios de transporte Leo el Pequeño Camión - Los medios de transporte para niños <a href="https://youtu.be/86r5T06ChPE">https://youtu.be/86r5T06ChPE</a> Medios de transporte - Canciones Infantiles <a href="https://youtu.be/XXVc12lsiVw">https://youtu.be/XXVc12lsiVw</a> Adivina los medios de transporte <a href="https://youtu.be/cn03-Jrt4XM">https://youtu.be/cn03-Jrt4XM</a></p>	<p><b>Martes 2 de Junio</b></p>	
<p><b>DIMENSIÓN COGNITIVA</b></p> <p>Identificar y reconocer la docena</p> <p>Realizar conteo hasta el número 12</p> <p>Dibujar una docena</p>	<p>Observa los videos de apoyo</p> <p>Con ayuda de tu familia cuenta en los dedos de tu mano la docena como indica el video.</p> 	<p>Videos de apoyo para la actividad</p> <p>La docena <a href="https://youtu.be/wBtaU1DgTX4">https://youtu.be/wBtaU1DgTX4</a> Aprendemos que son las docenas <a href="https://youtu.be/YwHZElle6Zg">https://youtu.be/YwHZElle6Zg</a></p>	<p><b>Miércoles 3 de Junio</b></p>	

“Educación en valores para la convivencia y la productividad”

	<p>Busca en tu casa 12 objetos o juguetes para formar una docena.</p> <p>En tu cuaderno o en una hoja blanca pega o dibuja una docena y escribe el número 12.</p>			
<p><b>DIMENSIÓN PERSONAL SOCIAL</b></p> <p>Fundamentar el valor de la disciplina</p> <p>Identificar las figuras de autoridad</p> <p>Practicar la disciplina en casa</p>	<p>Observa los videos de apoyo</p> <p>Dialoga en familia sobre el valor de la disciplina</p> <p>Reflexiona en familia sobre las figuras de autoridad y los consejos que plantean los videos para fundamentar en casa el valor de la disciplina.</p> <p>Elabora en familia un decálogo con 10 acuerdos que se establezcan o se lleven a cabo en casa para manejar la disciplina con los niños.</p> <p>Ubica la cartelera con los 10 acuerdos en un lugar visible para estar verificando su cumplimiento en familia.</p> 	<p>Videos de apoyo para la actividad</p> <p>Valor de la disciplina Disciplina y figuras de autoridad</p> <p><a href="https://youtu.be/mJ2IOCNVgnM">https://youtu.be/mJ2IOCNVgnM</a></p> <p>Decálogo Disciplina Positiva para padres</p> <p><a href="https://youtu.be/higQ4vfjYY">https://youtu.be/higQ4vfjYY</a></p> <p>¿CÓMO MANEJAR LA DISCIPLINA CON LOS NIÑOS?</p> <p><a href="https://youtu.be/al3PwAT99DA">https://youtu.be/al3PwAT99DA</a></p>	<p><b>Jueves 4 de Junio</b></p>	

“Educación en valores para la convivencia y la productividad”

<p><b>ACTIVIDAD LÚDICA EN FAMILIA</b></p> <p><b>Aprender y disfrutar en familia</b></p>	<p>Observa el video de apoyo</p> <p>La familia realizará los juegos que propone el video, con los materiales que tengan disponibles.</p> <p>En familia crearán un juego nuevo y lo realizarán.</p> 	<p>Videos de apoyo para la actividad</p> <p><b>Juegos divertidos para niños en CASA. COVID.19"</b></p> <p><a href="https://youtu.be/QHMk0MUJcEA">https://youtu.be/QHMk0MUJcEA</a></p>	<p><b>Viernes 5 de Junio</b></p>	
---	--	---	----------------------------------	--