



COLEGIO REPÚBLICA DE COLOMBIA

*“Educación en valores para la convivencia y la productividad”*

PROYECTO AMBIENTAL ESCOLAR

*“Por un mundo más verde, diverso y productivo”*



# ESTRATEGIA “5 S”

## DIRECCIÓN DE GRUPO

FECHA: \_\_\_\_\_

HORA: \_\_\_\_\_

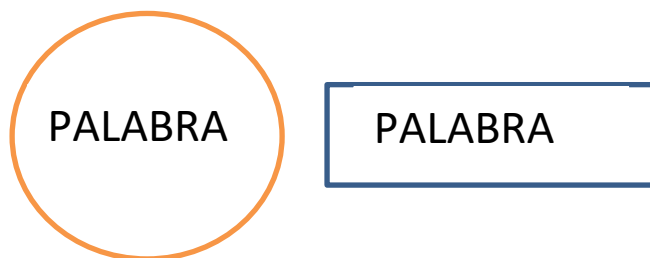
**ENCARGADO:** Docente de la hora correspondiente

**TEMÁTICA:** IMPLEMENTACIÓN DE LA ESTRATEGIA “5 S” EN CADA UNO DE LOS SALONES

**OBJETIVO:** Esta dirección de curso busca fomentar un ambiente académico agradable en el salón de clase, en el cual no solo están involucrados los estudiantes sino también los docentes y el personal de mantenimiento, quienes en conjunto se comprometen a realizar constantemente actividades de mejora, haciendo énfasis en el trabajo colaborativo basado en la comunicación, con el fin de generar un entorno motivador donde el compromiso y la persistencia serán los pilares fundamentales para la implementación de esta estrategia.



**METODOLOGÍA:**

1. Organizar 8 grupos de no más de 5 personas.
2. Recorte y entregue a cada grupo una de las franjas de los dos cuadros adjuntos.
3. Los grupos a cargo de las “5 S” deben hacer cada uno un círculo grande con el color que le corresponde y escribir en el centro la palabra a la cual hace referencia dicho color. Los otros 3 grupos de organizador deben realizar un rectángulo en el que escribirán cada una de las palabras del color que se les asignó, así;



4. En plenaria, cada grupo debe explicar a sus compañeros lo que significa la palabra que les correspondió y propondrá las estrategias que crean pertinentes para dar cumplimiento a la misma.
5. Posterior a las presentaciones se organizarán los círculos y se pegarán en un lugar visible del salón con el ánimo de recordar todos los días los pasos de esta estrategia, las palabras de los rectángulos servirán para marcar cada una de las canecas del salón, así;



	<b>COLEGIO REPÚBLICA DE COLOMBIA</b> <i>“Educación en valores para la convivencia y la productividad”</i>	
	<b>PROYECTO AMBIENTAL ESCOLAR</b> <i>“Por un mundo más verde, diverso y productivo”</i>	

**NOTA IMPORTANTE:** En caso de que el salón no cuente con alguna de las canecas antiguas (bolsa blanca y negra) se debe conseguir una caja de cartón para suplir la caneca ausente, **DE NINGUNA MANERA** la “Nueva caneca GRIS” deberá ser usada para fines diferentes al reciclaje, dicha caneca será vaciada únicamente por el personal de la Recuperadora de Engativá, quien es la empresa encargada del reciclaje del colegio, las personas de Servicios generales y Mantenimiento **UNICAMENTE** se harán cargo de las canecas antiguas.

**APRECIADO DOCENTE:** Le invitamos a realizar una reflexión acerca de la importancia de mantener un entorno agradable, limpio y organizado. Muchas gracias por su valiosa colaboración.



*“CON EL COMPROMISO, DISCIPLINA Y PERSISTENCIA DE TODOS, HAREMOS DE LA SEDE A UN MEJOR LUGAR”*

**AREA DE CIENCIAS NATURALES**

**SEDE A JM – JT**

JAPONES	ESPAÑOL	DESCRIPCIÓN
SEIRI	SELECCIÓN (ELIMINACIÓN)	La primera “S” se refiere a <b>eliminar</b> de la sección de trabajo todo aquello que no sea necesario. Este paso de orden es una manera excelente de liberar espacios de piso desechando cosas, además también ayuda a eliminar la mentalidad de “Por Si Acaso”. (Azul)
SEITON	ORGANIZACIÓN	<b>Cada cosa en su sitio y cada sitio para cada cosa.</b> Que cosas son completamente necesarias dentro del salón para mi actividad académica diaria, contamos con un calendario? Hay afiches o carteleras de años anteriores? (Rosado)
SEISO	LIMPIEZA	<b>Mantener</b> el entorno de trabajo limpio y ordenado. Evitar que proliferen los elementos que ensucian y contaminan el entorno. Es deber de cada uno de los integrantes del curso velar por que el salón permanezca organizado y limpio. (Verde)
SEIKETSU	ESTANDARIZACIÓN	Definir <b>normas de protocolo</b> que favorezcan el mantenimiento de un entorno de trabajo limpio y agradable. Establecer normas de convivencia de cada curso, organizar horarios y días de seguimiento. (Amarillo)
SHITSUKE	DISCIPLINA	Esta es la “S” más difícil, ya que muchos aplican la estrategia pero al cabo de unos días se olvida, por esto es necesario que <b>TODOS</b> estemos dispuestos a crear en el grupo <b>el hábito de mantener y mejorar</b> de forma continua la “limpieza visual” del entorno. (Naranja o piel)

ORGANIZADOR	DESCRIPCIÓN
ORGANICOS	Corresponde a la caneca con la bolsa negra, aquí se depositaran los residuos como cascara, pepas, sobras de pan etc., y el residuo del tajalápiz. (Negro)
INORGANICOS	Corresponde a la caneca con bolsa blanca, aquí se depositaran todos los envoltorios de yogurt (bolsa o tarro), jugos, papas y demás residuos <b>NO RECICLABLES</b> de la lonchera o refrigerio. (Blanco)
RECICLABLES	Corresponde a la caneca nueva color gris. Esta caneca es exclusiva para el material

	<b>COLEGIO REPÚBLICA DE COLOMBIA</b> <i>“Educación en valores para la convivencia y la productividad”</i>	
	<b>PROYECTO AMBIENTAL ESCOLAR</b> <i>“Por un mundo más verde, diverso y productivo”</i>	

	reciclable como cartón, papel, cartulina, papel iris, pergamino etc., y botellas limpias (vidrio y plástico). (Gris)
--	--

**Apreciado Director del Curso \_\_\_\_\_:** El próximo 22 de marzo se realizará una dirección de curso en la 5ª y 6ª hora de clase, con el fin de hacer la entrega oficial de las nuevas canecas de color GRIS donde se dispondrá el reciclaje de cada uno de los salones. Esta actividad será dirigida por el docente correspondiente a estas horas, sin embargo, necesitamos que usted, como director de curso solicite con antelación los siguientes materiales: 8 hojas de foamy tamaño oficio (1 Amarilla, 1 azul claro, 1 rosada, 1 verde claro, 1 naranja claro o piel, 1 negra, 1 blanca y 1 gris), silicona líquida, tijeras, cinta de enmascarar y marcadores (Por curso).

Muchas gracias por su colaboración.

**“CON EL COMPROMISO, DISCIPLINA Y PERSISTENCIA DE TODOS, HAREMOS DE LA SEDE A UN MEJOR LUGAR”**

**AREA DE CIENCIAS NATURALES- SEDE A JM /JT**

---

**Apreciado Director del Curso \_\_\_\_\_:** El próximo 22 de marzo se realizará una dirección de curso en la 5ª y 6ª hora de clase, con el fin de hacer la entrega oficial de las nuevas canecas de color GRIS donde se dispondrá el reciclaje de cada uno de los salones. Esta actividad será dirigida por el docente correspondiente a estas horas, sin embargo, necesitamos que usted, como director de curso solicite con antelación los siguientes materiales: 8 hojas de foamy tamaño oficio (1 Amarilla, 1 azul claro, 1 rosada, 1 verde claro, 1 naranja claro o piel, 1 negra, 1 blanca y 1 gris), silicona líquida, tijeras, cinta de enmascarar y marcadores (Por curso).

Muchas gracias por su colaboración.

**“CON EL COMPROMISO, DISCIPLINA Y PERSISTENCIA DE TODOS, HAREMOS DE LA SEDE A UN MEJOR LUGAR”**

**AREA DE CIENCIAS NATURALES- SEDE A JM /JT**

---

**Apreciado Director del Curso \_\_\_\_\_:** El próximo 22 de marzo se realizará una dirección de curso en la 5ª y 6ª hora de clase, con el fin de hacer la entrega oficial de las nuevas canecas de color GRIS donde se dispondrá el reciclaje de cada uno de los salones. Esta actividad será dirigida por el docente correspondiente a estas horas, sin embargo, necesitamos que usted, como director de curso solicite con antelación los siguientes materiales: 8 hojas de foamy tamaño oficio (1 Amarilla, 1 azul claro, 1 rosada, 1 verde claro, 1 naranja claro o piel, 1 negra, 1 blanca y 1 gris), silicona líquida, tijeras, cinta de enmascarar y marcadores (Por curso).

Muchas gracias por su colaboración.

**“CON EL COMPROMISO, DISCIPLINA Y PERSISTENCIA DE TODOS, HAREMOS DE LA SEDE A UN MEJOR LUGAR”**

**AREA DE CIENCIAS NATURALES- SEDE A JM /JT**



COLEGIO REPÚBLICA DE COLOMBIA

*“Educación en valores para la convivencia y la productividad”*

PROYECTO AMBIENTAL ESCOLAR

*“Por un mundo más verde, diverso y productivo”*



## DIRECCIÓN DE GRUPO

FECHA: \_\_\_\_ \_

HORA: \_\_\_\_\_

**ENCARGADO:** Docente de la hora correspondiente

**TEMÁTICA:** IMPLEMENTACIÓN DE LA ESTRATEGIA “5 S” EN CADA UNO DE LOS SALONES

**OBJETIVO:** Esta dirección de curso busca fomentar un ambiente académico agradable en el salón de clase, en el cual no solo están involucrados los estudiantes sino también los docentes y el personal de mantenimiento, quienes en conjunto se comprometen a realizar constantemente actividades de mejora, haciendo énfasis en el trabajo colaborativo basado en la comunicación, con el fin de generar un entorno motivador donde el compromiso y la persistencia serán los pilares fundamentales para la implementación de esta estrategia.

### METODOLOGÍA:

1. Organizar 8 grupos de no más de 5 personas.
2. Recorte y entregue a cada grupo una de las franjas de los dos cuadros adjuntos.
3. Los grupos a cargo de las “5 S” deben reproducir cada una de las franjas con sus propias palabras en dos hojas de papel iris del color correspondiente a la palabra asignada. Los otros 3 grupos de organizador deben realizar una descripción de los elementos que se deben depositar en cada una de las canecas en el papel iris del color correspondiente.
4. En plenaria, cada grupo debe explicar a sus compañeros lo que significa la palabra que les correspondió y propondrá las estrategias que crean pertinentes para dar cumplimiento a la misma.
5. Posterior a las presentaciones se organizarán las franjas y se pegaran en un lugar visible del salón con el ánimo de recordar todos los días los pasos de esta estrategia, las descripciones de los organizadores se colocarán en un lugar visible sobre cada una de las canecas asignadas.
6. Con el material sobrante solicite a los estudiantes un pequeño cartel que diga “PUNTO ECOLOGICO” y ubíquelo en la esquina donde normalmente están colocadas las canecas.

**NOTA IMPORTANTE:** En caso de que el salón no cuente con alguna de las canecas antiguas (bolsa blanca y negra) se debe conseguir una caja de cartón para suplir la caneca ausente, **DE NINGUNA MANERA** la “Nueva caneca GRIS” deberá ser usada para fines diferentes al reciclaje, dicha caneca será vaciada únicamente por el personal de la Recuperadora de Engativá, quien es la empresa encargada del reciclaje del colegio, las personas de Servicios generales y Mantenimiento **UNICAMENTE** se harán cargo de las canecas antiguas (bolsa negra y blanca).

**APRECIADO DOCENTE:** Le invitamos a realizar una reflexión acerca de la importancia de mantener un entorno agradable, limpio y organizado. Muchas gracias por su valiosa colaboración.

*“CON EL COMPROMISO, DISCIPLINA Y PERSISTENCIA DE TODOS, HAREMOS DE LA SEDE A UN MEJOR LUGAR”*

AREA DE CIENCIAS NATURALES

SEDE A JM – JT



COLEGIO REPÚBLICA DE COLOMBIA

*“Educación en valores para la convivencia y la productividad”*





PROYECTO AMBIENTAL ESCOLAR

*“Por un mundo más verde, diverso y productivo”*

JAPONÉS	ESPAÑOL	DESCRIPCIÓN
SEIRI	SELECCIÓN (ELIMINACIÓN)	La primera “S” se refiere a <b>eliminar</b> de la sección de trabajo todo aquello que no sea necesario. Este paso de orden es una manera excelente de liberar espacios de piso desechando cosas, además también ayuda a eliminar la mentalidad de “Por Si Acaso”. (Azul)
SEITON	ORGANIZACIÓN	<b>Cada cosa en su sitio y cada sitio para cada cosa.</b> Que cosas son completamente necesarias dentro del salón para mi actividad académica diaria, contamos con un calendario? Hay afiches o carteleras de años anteriores? (Rosado)
SEISO	LIMPIEZA	<b>Mantener</b> el entorno de trabajo limpio y ordenado. Evitar que proliferen los elementos que ensucian y contaminan el entorno. Es deber de cada uno de los integrantes del curso velar por que el salón permanezca organizado y limpio. (Verde)
SEIKETSU	ESTANDARIZACIÓN	Definir <b>normas de protocolo</b> que favorezcan el mantenimiento de un entorno de trabajo limpio y agradable. Establecer normas de convivencia de cada curso, organizar horarios y días de seguimiento.(Amarillo)
SHITSUKE	DISCIPLINA	Esta es la “S” más difícil, ya que muchos aplican la estrategia pero al cabo de unos días se olvida, por esto es necesario que <b>TODOS</b> estemos dispuestos a crear en el grupo <b>el hábito de mantener y mejorar</b> de forma continua la “limpieza visual” del entorno. (Naranja o piel)

ORGANIZADOR	DESCRIPCIÓN
ORGANICOS	Corresponde a la caneca con la bolsa negra, aquí se depositaran los residuos como cascara, pepas, sobras de pan etc., y el residuo del tajalápiz. (Negro)
INORGANICOS	Corresponde a la caneca con bolsa negra, aquí se depositaran todos los envoltorios de yogurt (bolsa o tarro), jugos, papas y demás residuos <b>NO RECICLABLES</b> de la lonchera o refrigerio. (Blanco)
RECICLABLES	Corresponde a la caneca nueva color gris. Esta caneca es exclusiva para el material reciclable como cartón, papel, cartulina, papel iris, pergamino etc., y botellas limpias (vidrio y plástico). (Gris)

	<b>COLEGIO REPÚBLICA DE COLOMBIA</b> <i>“Educación en valores para la convivencia y la productividad”</i>	
	<b>PROYECTO AMBIENTAL ESCOLAR</b> <i>“Por un mundo más verde, diverso y productivo”</i>	

**Apreciado Director del Curso \_\_\_\_\_**: El próximo 22 de marzo se realizará una dirección de curso en la 3ª y 4ª hora de clase, con el fin de hacer la entrega oficial de las nuevas canecas de color GRIS donde se dispondrá el reciclaje de cada uno de los salones. Esta actividad será dirigida por el docente correspondiente a estas horas, sin embargo, necesitamos que usted, como director de curso solicite con antelación los siguientes materiales: 13 hojas de papel o cartulina iris (2 Amarillas, 2 azul claro, 2 rosadas, 2 verde claro, 2 naranja claro o piel, 1 negra, 1 blanca y 1 gris), tijeras, cinta de enmascarar y marcadores (por curso)

**“CON EL COMPROMISO, DISCIPLINA Y PERSISTENCIA DE TODOS, HAREMOS DE LA SEDE A UN MEJOR LUGAR”**

**AREA DE CIENCIAS NATURALES - SEDE A JM / JT**

---

**Apreciado Director del Curso \_\_\_\_\_**: El próximo 22 de marzo se realizará una dirección de curso en la 3ª y 4ª hora de clase, con el fin de hacer la entrega oficial de las nuevas canecas de color GRIS donde se dispondrá el reciclaje de cada uno de los salones. Esta actividad será dirigida por el docente correspondiente a estas horas, sin embargo, necesitamos que usted, como director de curso solicite con antelación los siguientes materiales: 13 hojas de papel o cartulina iris (2 Amarillas, 2 azul claro, 2 rosadas, 2 verde claro, 2 naranja claro o piel, 1 negra, 1 blanca y 1 gris), tijeras, cinta de enmascarar y marcadores (por curso)

**“CON EL COMPROMISO, DISCIPLINA Y PERSISTENCIA DE TODOS, HAREMOS DE LA SEDE A UN MEJOR LUGAR”**

**AREA DE CIENCIAS NATURALES - SEDE A JM / JT**

---

**Apreciado Director del Curso \_\_\_\_\_**: El próximo 22 de marzo se realizará una dirección de curso en la 3ª y 4ª hora de clase, con el fin de hacer la entrega oficial de las nuevas canecas de color GRIS donde se dispondrá el reciclaje de cada uno de los salones. Esta actividad será dirigida por el docente correspondiente a estas horas, sin embargo, necesitamos que usted, como director de curso solicite con antelación los siguientes materiales: 13 hojas de papel o cartulina iris (2 Amarillas, 2 azul claro, 2 rosadas, 2 verde claro, 2 naranja claro o piel, 1 negra, 1 blanca y 1 gris), tijeras, cinta de enmascarar y marcadores (por curso)

**“CON EL COMPROMISO, DISCIPLINA Y PERSISTENCIA DE TODOS, HAREMOS DE LA SEDE A UN MEJOR LUGAR”**

**AREA DE CIENCIAS NATURALES - SEDE A JM / JT**

---

**Apreciado Director del Curso \_\_\_\_\_**: El próximo 22 de marzo se realizará una dirección de curso en la 3ª y 4ª hora de clase, con el fin de hacer la entrega oficial de las nuevas canecas de color GRIS donde se dispondrá el reciclaje de cada uno de los salones. Esta actividad será dirigida por el docente correspondiente a estas horas, sin embargo, necesitamos que usted, como director de curso solicite con antelación los siguientes materiales: 13 hojas de papel o cartulina iris (2 Amarillas, 2 azul claro, 2 rosadas, 2 verde claro, 2 naranja claro o piel, 1 negra, 1 blanca y 1 gris), tijeras, cinta de enmascarar y marcadores (por curso)

**“CON EL COMPROMISO, DISCIPLINA Y PERSISTENCIA DE TODOS, HAREMOS DE LA SEDE A UN MEJOR LUGAR”**

**AREA DE CIENCIAS NATURALES - SEDE A JM / JT**